

വയർമാൻ അപ്രൻറിസ് രജിസ്ട്രേഷൻ

ജനുവരി **1** മുതൽ മാർച്ച് **31** വരെ

...നേരത്തെ രജിസ്റ്റർ ചെയ്യൂ...

...അവസാന ദിവസങ്ങളിലെ തിരക്ക് ഒഴിവാക്കൂ...

പ്രത്യേകം ശ്രദ്ധിക്കുക

ഈ വർഷം മുതൽ

സംരക്ഷ

എന്ന ഓൺലൈൻ പോർട്ടൽ വഴിയാണ്  
രജിസ്ട്രേഷൻ നടത്തേണ്ടത്

പോർട്ടൽ വിലാസം

<https://samraksha.ceikerala.gov.in/>

അപേക്ഷ നൽകുന്നതിനായി ഓരോരുത്തരും  
ആദ്യം സംരക്ഷ പോർട്ടലിൽ രജിസ്റ്റർ ചെയ്യണം

എങ്ങിനെ രജിസ്റ്റർ ചെയ്യാം?

- ഗൂഗിൾ പ്ലേസ്റ്റോറിൽ നിന്ന് സംരക്ഷ ആപ്  
ഡൗൺലോഡ് ചെയ്ത് മൊബൈൽ വഴി

അല്ലെങ്കിൽ

- <https://samraksha.ceikerala.gov.in/>  
എന്ന വെബ് പോർട്ടൽ വഴി

## രജിസ്ട്രേഷൻ

സംരക്ഷ പോർട്ടലിൽ രജിസ്റ്റർ ചെയ്യുന്നതിനായി

**Mobile Number  
email ID**

എന്നിവ അത്യാവശ്യമാണ്

ശ്രദ്ധിക്കുക

**email ID** ഇല്ലാത്തവർ പുതിയ **ID** ഉണ്ടാക്കുക  
ഉള്ളവർ അത് പ്രവർത്തനക്ഷമാണെന്ന് ഉറപ്പുവരുത്തുക

കമ്പ്യൂട്ടർ വഴി രജിസ്റ്റർ ചെയ്യുന്നതിന്  
സംരക്ഷണ എന്ന പോർട്ടലിൽ ലോഗിൻചെയ്തശേഷം

🔍 Licence/Permit Employee Login **Create account** Login

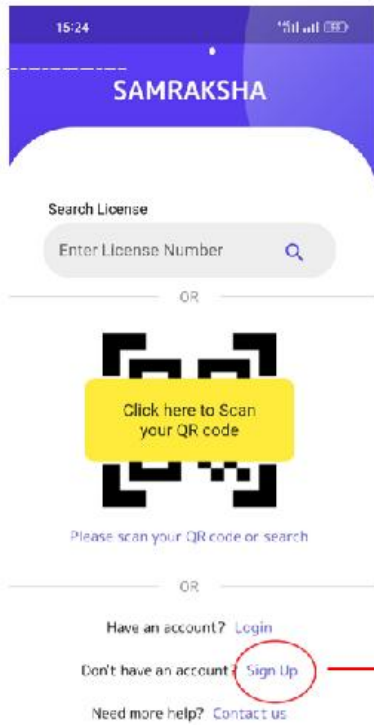
Services Dashboard Contact Us User Manual FAQ



**ഇവിടെ ക്ലിക്ക് ചെയ്യുക**

മൊബൈൽ വഴി രജിസ്റ്റർ ചെയ്യുന്നതിന് സംരക്ഷ ആപ് ഡൗൺലോഡ് ചെയ്തശേഷം

Sign Up ബട്ടൺ ക്ലിക്ക് ചെയ്യുക



മൊബൈൽആപ്പ്

Don't have an account? Sign Up

തുടർന്ന് ലഭിക്കുന്ന പേജിൽ ആവശ്യമായ വിവരങ്ങൾ നൽകുക

Register

ബട്ടൺ ക്ലിക്ക് ചെയ്യുക

Sign Up

\* ആവശ്യമായ വിവരങ്ങൾ നൽകുക

Name

Enter your Name

പേര്

Email

Enter Email Address

ഇമെയിൽ വിലാസം

Phone Number

Enter Phone Number

ഫോൺ നമ്പർ

Password

Enter password

പാസ്‌വേർഡ്

Confirm Password

Confirm password

പാസ്‌വേർഡ്

Show Password



Enter Captcha

കാപ്ച്ച

Register

ബട്ടൺ ക്ലിക്ക് ചെയ്യുക

Register

പാസ്‌വേർഡ്  
ഓർത്തുവെക്കാൻ  
പ്രത്യേകം ശ്രദ്ധിക്കുക

തുടർന്ന് ലഭിക്കുന്ന പേജിൽ മൊബൈലിൽ SMS ആയി ലഭിച്ച OTP നൽകി

Submit

ബട്ടൺ ക്ലിക്ക് ചെയ്യുക

Enter Your OTP

Resend in 00:04

Resend Submit

[Back to Home](#)

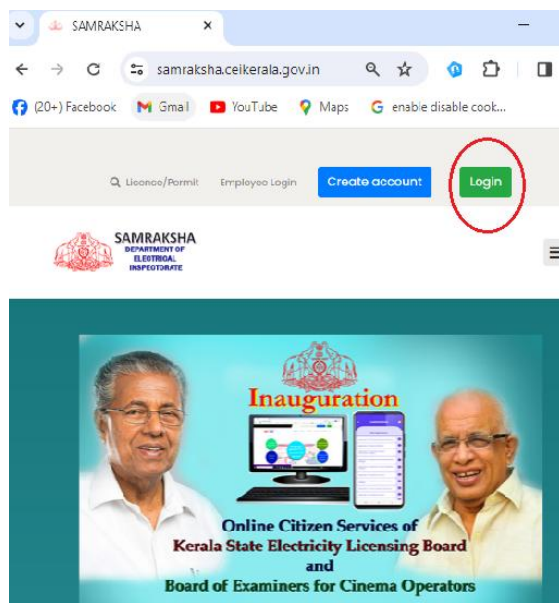
ഇതോടെ രജിസ്ട്രേഷൻ നടപടി പൂർത്തിയായി  
മൊബൈലിൽ സന്ദേശം ലഭിക്കുന്നു

ഇനിമുതൽ മൊബൈൽ നമ്പർ **User ID** ആയി  
ഉപയോഗിച്ച് നിങ്ങൾക്ക് **SAMRAKSHA** വഴിയുള്ള  
സേവനങ്ങൾ ലഭ്യമാകും

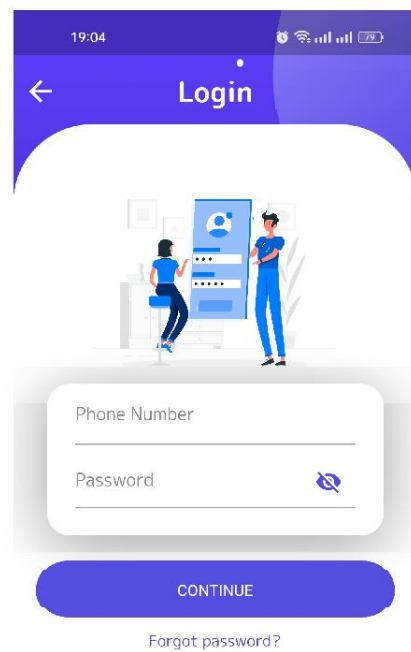
പാസ്‌വേർഡ് ഓർത്തുവെക്കാൻ പ്രത്യേകം ശ്രദ്ധിക്കുക

# തുടർന്ന് യൂസർ ID പാസ്‌വേർഡ് എന്നിവയുപയോഗിച്ച് സംരക്ഷ യിൽ ലോഗിൻ ചെയ്യുക

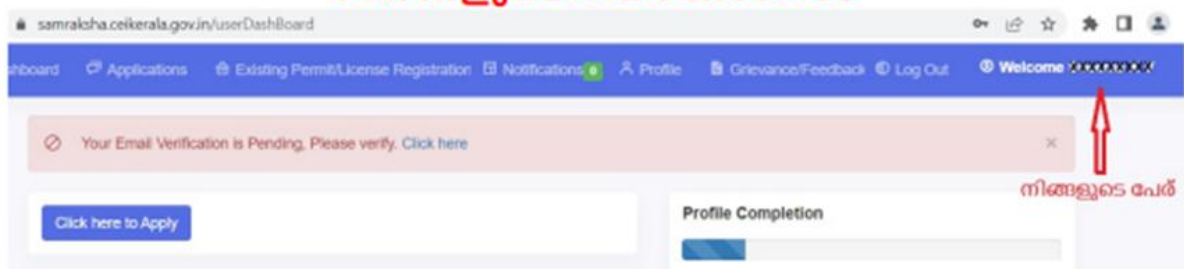
## കമ്പ്യൂട്ടർ വഴി




## മൊബൈൽ വഴി



## ലോഗിൻ പേജിൽ വലതുവശത്ത് മുകളിലായി നിങ്ങളുടെ പേര് കാണാം







# തുടർന്ന്

**email ID Verify ചെയ്യുന്നതിനായി ഇവിടെ ക്ലിക്ക് ചെയ്യുക**



Your Email Verification is Pending, Please verify. [Click here](#)

[Click here to Apply](#)

Profile Completion



# അതിനുശേഷം

**email തുറന്ന് ലഭിച്ചിരിക്കുന്ന ലിങ്കിൽ ക്ലിക്ക് ചെയ്യുക**

Samraksha - New Registration - Email verification

Electrical Inspectorate



DEPARTMENT OF ELECTRICAL INSPECTORATE



Hi,  
Thank you for your Registration. You can verify your email by clicking on the below link.

[Activate Registration](#) ← **ഇവിടെ ക്ലിക്ക് ചെയ്യുക**

Thanks,  
Electrical Inspectorate

**ഇമെയിൽ Verification പൂർത്തിയായ സന്ദേശം**

E-mail verified successfully :)

[Click here to Apply](#)

Profile Completion



# വയർമാൻ അപ്രീന്റീസ് രജിസ്ട്രേഷൻ

ഓൺലൈനായി അപ്രീന്റീസ് രജിസ്ട്രേഷൻ നടത്തുന്നതിന് വേണ്ട അനുബന്ധ രേഖകളുടെ സോഫ്റ്റ്കോപ്പി ആദ്യമേ തയ്യാറാക്കണം

അപ്രീന്റീസായി രജിസ്റ്റർചെയ്യുന്നതിന് ആവശ്യമായ രേഖകൾ


- 1. ഫോട്ടോ 
- 2. മാതൃകാ ഒപ്പ് 
- 3. തിരിച്ചറിയൽ  $\left\{ \begin{array}{l} \text{വോട്ടേഴ്സ് കാർഡ്} \\ \text{ആധാർ കാർഡ്} \\ \text{ഡ്രൈവിംഗ് ലൈസൻസ്} \\ \text{പാസ്പോർട്ട്} \end{array} \right\}$  ഏതെങ്കിലും ഒന്ന്
- 4. വയസ്സ് തെളിയിക്കുന്ന രേഖ  $\left\{ \begin{array}{l} \text{SSLC} \\ \text{ജനന സർട്ടിഫിക്കറ്റ്} \end{array} \right\}$  ഏതെങ്കിലും ഒന്ന്
- 5. കോൺട്രാക്ടിൽ നിന്നുള്ള സർട്ടിഫിക്കറ്റ്  
മാതൃക പേജ് 18 ൽ കൊടുത്തിട്ടുണ്ട്

## ശ്രദ്ധിക്കുക

ഇതിൽ ഫോട്ടോ, ഒപ്പ് എന്നിവ **IMAGE** ഫോർമാറ്റിലും മറ്റുള്ളവ **PDF** ഫോർമാറ്റിലും ആണ് തയ്യാറാക്കേണ്ടത്

# വയർമാൻ അപ്രീന്റീസ് രജിസ്ട്രേഷൻ

## സംരക്ഷ യിൽ ലോഗിൻ ചെയ്യുക



എന്ന മെനുവിൽ ക്ലിക്ക് ചെയ്യുക

തുടർന്ന്



Application for wireman apprentice  
(വയർമാൻ അപ്രീന്റീസ് അപേക്ഷ)

ക്ലിക്ക് ചെയ്യുക

Dashboard Applications Existing Permit/License Registration Notifications 0 Profile Grievance/Feedback Log Out Welcome Your Name

Fresh License/Permit Applications (പുതിയ ലൈസൻസ്/പെർമിറ്റിനുള്ള അപേക്ഷകൾ)

- Application for wireman apprentice (വയർമാൻ അപ്രീന്റീസ് അപേക്ഷ)
- Application for Fresh Wireman Permit (പുതിയ വയർമാൻ പെർമിറ്റിനുള്ള അപേക്ഷ)
- Application for Fresh Electricity Worker Permit (പുതിയ ഇലക്ട്രിസിറ്റി വർക്കർ പെർമിറ്റിനുള്ള അപേക്ഷ)
- Application for Fresh Supervisor Mines Exemption (പുതിയ സൂപ്പർവൈസർ മൈൻസ് അപേക്ഷ)

- Application for Fresh Supervisor Grade A (പുതിയ സൂപ്പർവൈസർ എ-ഗ്രേഡ് അപേക്ഷ)
- Application for Fresh Supervisor Grade B Exemption (പുതിയ സൂപ്പർവൈസർ ബി-ഗ്രേഡ് അപേക്ഷ)
- Application for Fresh Electrical Contractor License-Grade A (പുതിയ ഇലക്ട്രിക്കൽ കോൺട്രാക്ടർ ഗ്രേഡ്-എ അപേക്ഷ)
- Application for Fresh Electrical Contractor License-Grade B (പുതിയ ഇലക്ട്രിക്കൽ കോൺട്രാക്ടർ ഗ്രേഡ്-ബി അപേക്ഷ)
- Application for Fresh Electrical Contractor License-Grade C (പുതിയ ഇലക്ട്രിക്കൽ കോൺട്രാക്ടർ ഗ്രേഡ്-സി അപേക്ഷ)
- Application for Recognition of Wireman Institute (പുതിയ വയർമാൻ ഇൻസ്റ്റിറ്റ്യൂട്ട് അപേക്ഷ)

തുടർന്ന് ലഭിക്കുന്ന അപ്രന്റീസ് അപേക്ഷ ഫോറം  
തെറ്റുകൂടാതെ പൂരിപ്പിക്കുക

**← Application for wireman apprentice (വയർമാൻ അപ്രെന്റിസ് അപേക്ഷ)**

Name of the applicant (അപേക്ഷകൻ്റെ പേര്) \* Parent name (രക്ഷിതാവിൻ്റെ പേര്) \*

Mobile Number (മൊബൈൽ നമ്പർ) \*

Permanent Address (സ്ഥിര വിലാസം) \*

Permanent Address Pincode (പിൻകോഡ്) \* Permanent Address District (ജില്ല) \*

[Click here to copy Permanent Address as Communication address](#) (സ്ഥിര വിലാസവും കമ്മ്യൂണിക്കേഷൻ വിലാസവും ഒന്നിച്ച് ഇവിടെ ക്ലിക്ക്)

Communication Address (കമ്മ്യൂണിക്കേഷൻ വിലാസം) \*

Communication Address Pincode (പിൻകോഡ്) \* Communication Address District (ജില്ല) \*

Gender (ലിംഗഭേദം): \*

Date Of Birth (ജനിച്ച ദിവസം) \*

Age (വയസ്സ്) \*

Educational Qualification (വിദ്യാഭ്യാസ യോഗ്യത) \*

Apprenticeship Working Place \*

District mentioned at the address column of contractor, whose under working as wireman apprentice (വയർമാൻ അപ്രെന്റിസ് ആയി പ്രവർത്തിക്കുന്ന കോൺട്രാക്ടറുടെ വിലാസത്തിലെ മേൽവിലാസത്തിൽ സൂചിപ്പിച്ചിട്ടുള്ള ജില്ല) \*

Fees (ഫീസ്)

I hereby declare that the information given above and in the enclosed documents is true to the best of my knowledge and belief and nothing has been concealed therein. I am well aware of the fact that if the information given by me is proved false/not true, I will have to face the punishment as per the law. Also, all the benefits availed by me shall be summarily withdrawn.

[Add Attachment](#) [Format of Certificate from Contractor](#)

[Preview](#) [Submit](#)

അനുബന്ധ രേഖകൾ അപ് ലോഡ് ചെയ്യുന്നതിനായി ഇവിടെ ക്ലിക്ക് ചെയ്യുക



**Add Attachment**    **Format of Certificate from Contractor**

**Preview**    **Submit**

അപ്ലോഡ് ലഭിക്കുന്ന ലിസ്റ്റിൽ നിന്ന് ഓരോന്നും സെലക്ട് ചെയ്ത് അതാത് രേഖയുടെ സോഫ്റ്റ് കോപ്പി അപ്ലോഡ് ചെയ്തശേഷം **SUBMIT** ബട്ടൺ ക്ലിക്ക് ചെയ്യുക

Attachments ✕

Document Type \*








Select ▼

- Select
- Signature
- Photo
- ID Proof (Voter's ID/Aadhar Card/Driving License/Pan Card /Passport)
- Age Proof Document (SSLC/Birth Certificate)
- Certificate from Contractor





ഓരോ രേഖയും **SELECT** ചെയ്ത് **SUBMIT** ചെയ്യുന്നതനുസരിച്ച് അപ് ലോഡ് ചെയ്തത് താഴെക്കാണാൻ സാധിക്കും

Document Name	File selected	Ma
Signature		
Photo		
ID Proof (Voter's ID/Aadhar Card/Driving License/Pan Card /Passport)	ID_1704042279.pdf	
Age Proof Document (SSLC/Birth Certificate)	Age_1704042290.pdf	
Certificate from Contractor	Certificate_1704042350.pdf	

**പുരിപ്പിച്ച വിവരങ്ങളും അപ് ലോഡ് ചെയ്ത രേഖകളും ശരിയാണെന്ന് ഒന്നുകൂടി ഉറപ്പുവരുത്തിയശേഷം**

**ഇവിടെ ടിക്ക് ചെയ്യുക**



I hereby declare that the information given above and in the enclosed documents is true to the best of my knowledge and belief and nothing has been concealed therein. I am well aware of the fact that if the information given by me is proved false/not true, I will have to face the punishment as per the law. Also, all the benefits availed by me shall be summarily withdrawn.

Add Attachment    Format of Certificate from Contractor

Preview    Submit

**PREVIEW** ക്ലിക്ക് ചെയ്ത് പുരിപ്പിച്ചത് ശരിയാണെന്ന് ഉറപ്പുവരുത്തുക

അപേക്ഷ സമർപ്പിക്കുന്നതിനായി **SUBMIT** ബട്ടൺ ക്ലിക്ക് ചെയ്യുക

**അപ്പോൾ അപേക്ഷാഫീസ് അടക്കാനുള്ള നിർദ്ദേശം ലഭിക്കും**  
അപേക്ഷാഫീസ് 555 രൂപ  
ഫീസ് ഓൺലൈനായാണ് അടക്കേണ്ടത്

**Payment Gateway**

Amount : Rs.555

Pay Now    Close

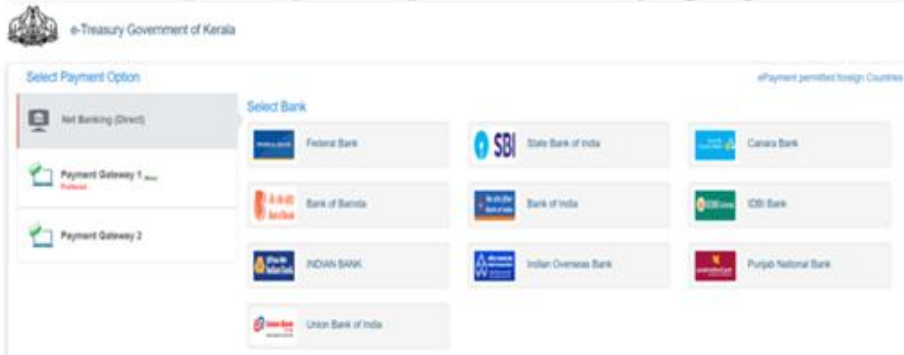
**തുടർന്ന് ഫീസടക്കുന്നമുറക്ക് അപേക്ഷ സ്വീകരിക്കപ്പെട്ട് സന്ദേശം ലഭിക്കും**

# ഓൺലൈനായി ഫീസ് അടയ്ക്കുന്ന വിധം

ശ്രദ്ധിക്കുക : ഫീസ് ഓൺലൈനായി അടയ്ക്കുന്നതിനായി നെറ്റ്ബാങ്ക്, ഗൂഗിൾ/ UPI പേ, ഡെബിറ്റ്/ക്രെഡിറ്റ് കാർഡ് എന്നിവയിലേക്കെങ്കിലും ആവശ്യമാണ്

**Pay Now**

എന്ന ബട്ടൺ ക്ലിക്ക് ചെയ്താൽ ഓൺലൈനായി ഫീസ് അടയ്ക്കുന്നതിനുള്ള പേജ് ലഭിക്കും



ഫീസ് അടയ്ക്കുന്നതിന് ഇവിടെ നൽകിയ ഏത് മാർഗ്ഗവും സ്വീകരിക്കാവുന്നതാണ്

ഏറ്റവും എളുപ്പമായത് **Payment Gateway 1 ആണ്**

**Pay Now ക്ലിക്ക് ചെയ്യുക**





GRN നമ്പർ  
കുറിച്ചുവെക്കാവുന്നതാണ്



GRN Generated

GRN : KL009261086202324E  
Dept. Ref. No. : 16D58TE20230618120013

Ok

ഇവിടെ UPI രീതിയാണ്  
വിശദീകരിക്കുന്നത്

UPI ക്ലിക്ക് ചെയ്യുക




UPI അഡ്രസ്സ് ടൈപ്പ് ചെയ്യുക

ഉദാ:  
name@okaxis  
1234567890@oksbi  
1234567890@upi

അതിനുശേഷം **Verify** ബട്ടൺ  
ക്ലിക്ക് ചെയ്യുക

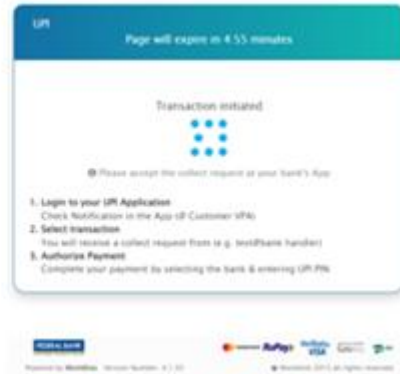


UPI അഡ്രസ്സ് ശരിയാണെങ്കിൽ  
**Pay** എന്ന ബട്ടൺ ക്ലിക്ക്  
ചെയ്യുക





പണമടക്കുന്നതിനുള്ള കൗണ്ട് ഡൗൺ ആരംഭിച്ചുകഴിഞ്ഞാൽ

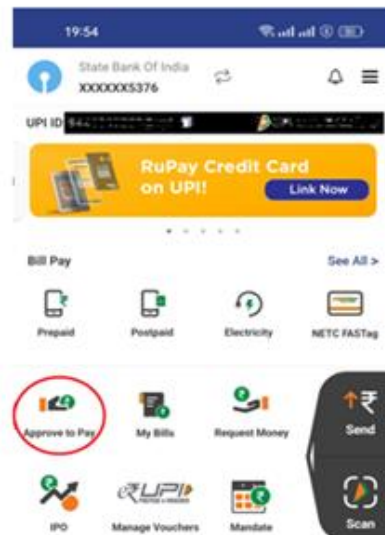


നിങ്ങളുടെ മൊബൈലിൽ UPI ആപ്പ് തുറക്കുക  
ഉദാ : BHIM, GooglePay, Paytm



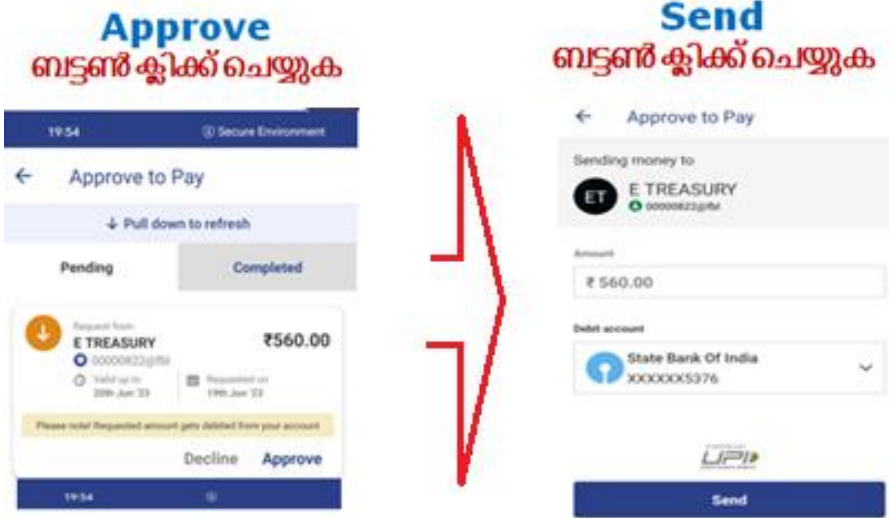
ഇവിടെ BHIM ആൺ ഉദാഹരണമായി കാണിക്കുന്നത്

Approve to Pay  
ബട്ടൺ ക്ലിക്ക് ചെയ്യുക





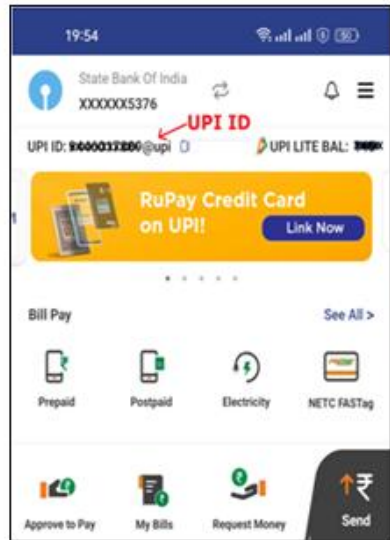




**നിങ്ങളുടെ  
UPI ID എങ്ങനെ അറിയാം ?**

**BHIM**

**GooglePay**



സാധാരണയായി  
mobile number@upi  
എന്ന  
പ്രകാരത്തിലായിരിക്കും BHIM UPI ID

സാധാരണയായി  
xxxxxxxx@okxxx  
എന്ന  
പ്രകാരത്തിലായിരിക്കും  
Google Pay UPI ID

**കോൺട്രാക്ടർ പുരിപ്പിക്കേണ്ട സർട്ടിഫിക്കറ്റ്**

വയർമാൻ അപ്രൻറീസായി രജിസ്റ്റർ ചെയ്യുന്നത് സംബന്ധിച്ചുള്ള ലൈസൻസിംഗ് ബോർഡ് റൂൾസിലെ വ്യവസ്ഥകൾ മനസ്സിലാക്കിയിട്ടുണ്ടെന്നും, കേരള സംസ്ഥാന വൈദ്യുത ലൈസൻസിംഗ് ബോർഡ് റൂൾസ് ചട്ടം പ്രകാരം \_\_\_\_\_ നമ്പർ ആയി കോൺട്രാക്ടർ ലൈസൻസുള്ള (ലൈസൻസ് നമ്പരും കാലാവധി തീരുന്ന ദിവസവും ) \_\_\_\_\_

(കോൺട്രാക്ടറുടെ/സ്ഥാപനത്തിന്റെ പേര്) എന്ന പേരുള്ള എൻറെ സ്ഥാപനത്തിൽ പരിശീലനം നേടിക്കൊണ്ടിരിക്കുന്ന വയർമാൻ അപ്രൻറീസായ ശ്രീ. \_\_\_\_\_

മുകളിൽ കൊടുത്തിരിക്കുന്ന വിവരങ്ങൾ സത്യമാണെന്ന് ബോധ്യപ്പെടുത്തിക്കൊള്ളുന്നു. അദ്ദേഹത്തിന്റെ പേര് സ്റ്റാഫ് രജിസ്റ്ററിൽ ഉൾപ്പെടുത്തിയിട്ടുണ്ട്.

എൻറെ കീഴിൽ പെർമ്മിറ്റുള്ളതും ലൈസൻസിൽ രേഖപ്പെടുത്തിയിട്ടുള്ളതുമായ \_\_\_\_\_ എണ്ണം വയർമാൻ ജോലി ചെയ്യുന്നുണ്ടെന്നും അപേക്ഷകൻ ഉൾപ്പെടെ \_\_\_\_\_ എണ്ണം അപ്രൻറീസായി ചെയ്തിട്ടുണ്ടെന്നും സാക്ഷ്യപ്പെടുത്തുന്നു.

സ്ഥലം :  
തീയതി:

അപേക്ഷകന്റെ പരിശീലനത്തിന് മേൽനോട്ടം വഹിക്കുന്ന സൂപ്പർവൈസറുടെ പേരും പെർമിറ്റ് നമ്പരും  
ഒപ്പും

കോൺട്രാക്ടറുടെ പേരും ഒപ്പും

ഈ ലഘുലേഖയിലെ നിർദ്ദേശങ്ങൾ പാലിച്ച്  
ഏറ്റവും ചുരുങ്ങിയ സമയത്തിൽ സേവനം ലഭ്യമാക്കാൻ  
ഞങ്ങളോട് സഹകരിക്കണമെന്ന്  
അഭ്യർത്ഥിക്കുന്നു

.....വൈദ്യുത സുരക്ഷാ നിയമങ്ങൾ പാലിക്കൂ.....  
.....അപകടങ്ങൾ ഒഴിവാക്കൂ.....

...നന്ദി...